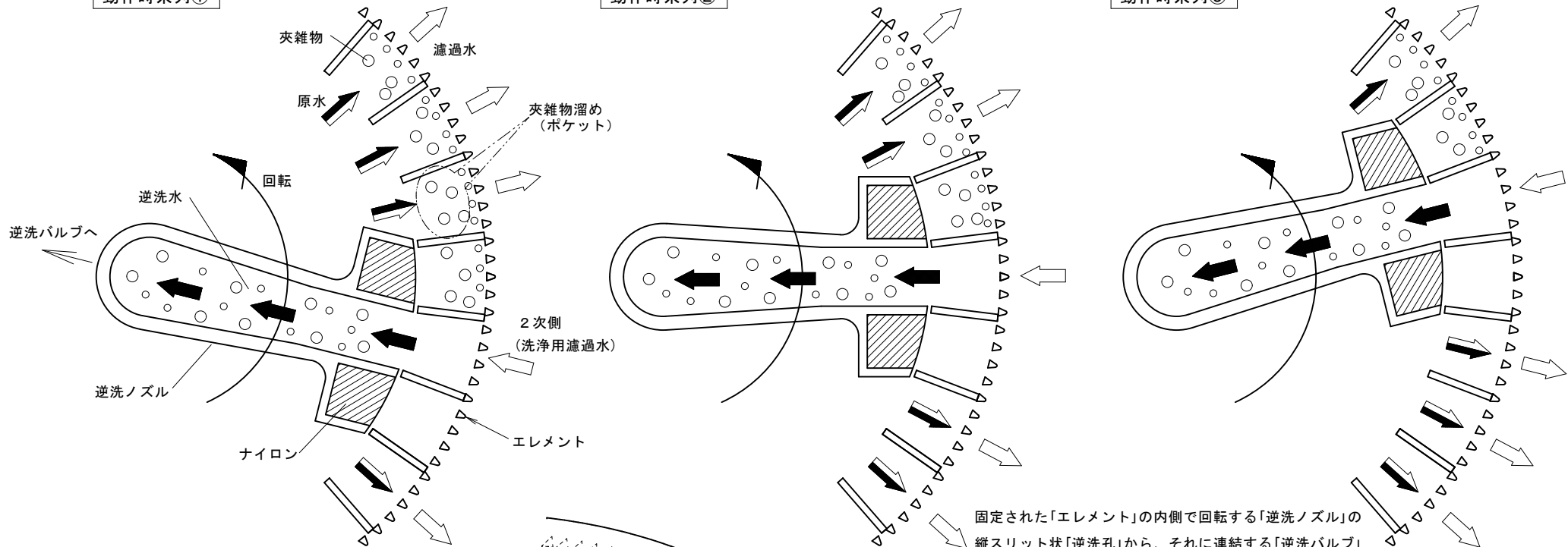


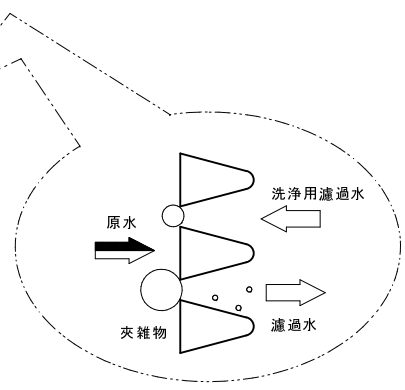
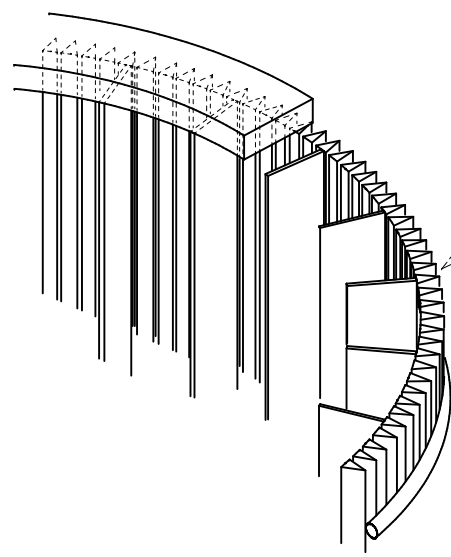
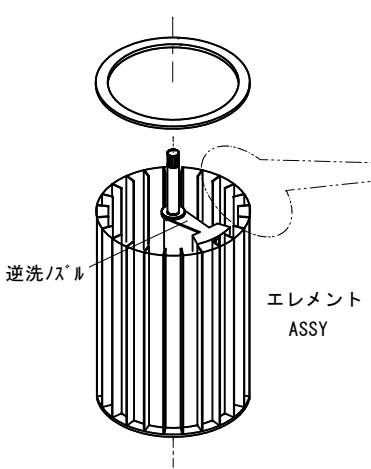
動作時系列①

動作時系列②

動作時系列③



固定された「エレメント」の内側で回転する「逆洗ノズル」の縦スリット状「逆洗孔」から、それに連結する「逆洗バルブ」の“開”動作により、「エレメント」内側の「夾雑物溜め」の夾雑物を、2次側(濾過水側)圧力により排出する。



BCF

BCF型オートストレーナ 逆洗方式説明図

本「逆洗浄構造図」は、当該型式の逆洗浄動作を模擬したものであり、実機における形状は本図における表記と異なる場合があります
FILTRATION TOKYO ROKA